

EMT a Flexible

Forma "tradicional"; errada y no económica.

Requiere:

- Terminal EMT
- Unión roscada
- LT Recto Macho



Forma correcta y más económica

Sólo requiere del adaptador EMT a Flexible (LT Hembra Tornillo)




IMC a Flexible

Forma "tradicional"; errada y no económica.

Requiere:





- Unión roscada
- LT Recto Macho



Forma correcta y más económica

Sólo requiere del adaptador IMC a Flexible (LT Hembra Roscada)



			
LT - Recto	LT Curvo – 90°	LT Hembra Roscada	LT Hembra Tornillo
Adaptador de conduit flexible a caja o conduleta	Adaptador de conduit flexible a caja o conduleta	Adaptador de conduit flexible a tubería IMC	Adaptador de conduit flexible a tubería EMT



+



=



LT Hembra Roscada

+

Niple

Equivale

LT - Recto